

# Evaluarea percepțiilor locuitorilor or. Chișinău despre persoanele LGBT

**GENDERDOC-M**

Ianuarie 2020

**magenta**consulting

**ESOMAR**  
member

Magenta Consulting  
A.Bernardazzi 38 street,  
4th floor MD-2001,  
Chișinău,  
Republic of Moldova  
Tel: +373 22 854 384  
www.consulting.md

*Confidential*

*The methodology presented in this document is the property of Magenta Consulting SRL, and thus cannot be transmitted to any other consulting company or used for developing a Request for Proposal by any other company than Magenta Consulting.*

*All Rights Reserved. © 2014 Copyright Magenta Consulting SRL*

**EȘANTION:** 815 respondenți cu vârsta 25-45 de ani, locuitorii or. Chișinău.

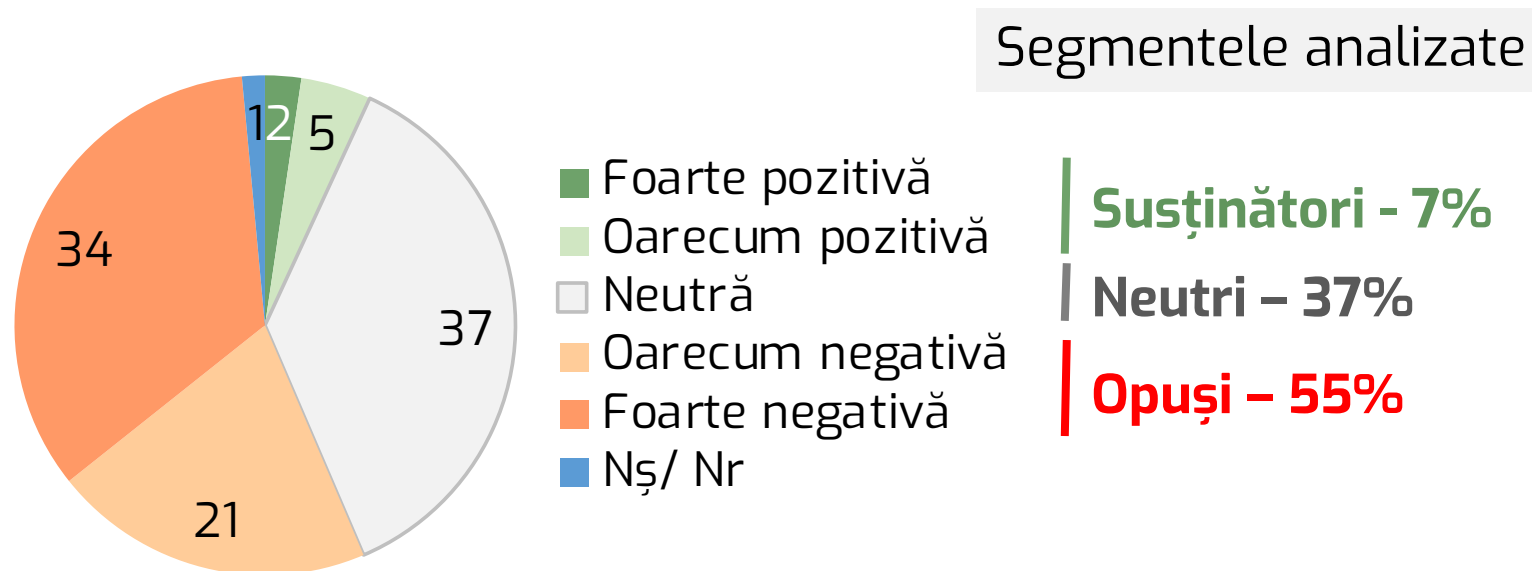
Eșantion pe cote, conform datelor Biroului Național de Statistică despre distribuția populației după sex și vârstă;

**COLECTAREA DATELOR:** sondaj față în față, CAPI (Computer-Assisted Personal Interview – interviu cu ajutorul tabletelor); sondaj Street-Intercept

**MARJA DE EROARE:** +/- 3.4%

**PERIOADA COLECTĂRII:** 15 Noiembrie – 20 Decembrie 2019

## Atitudinea respondenților față de persoanele LGBT, N=815, %

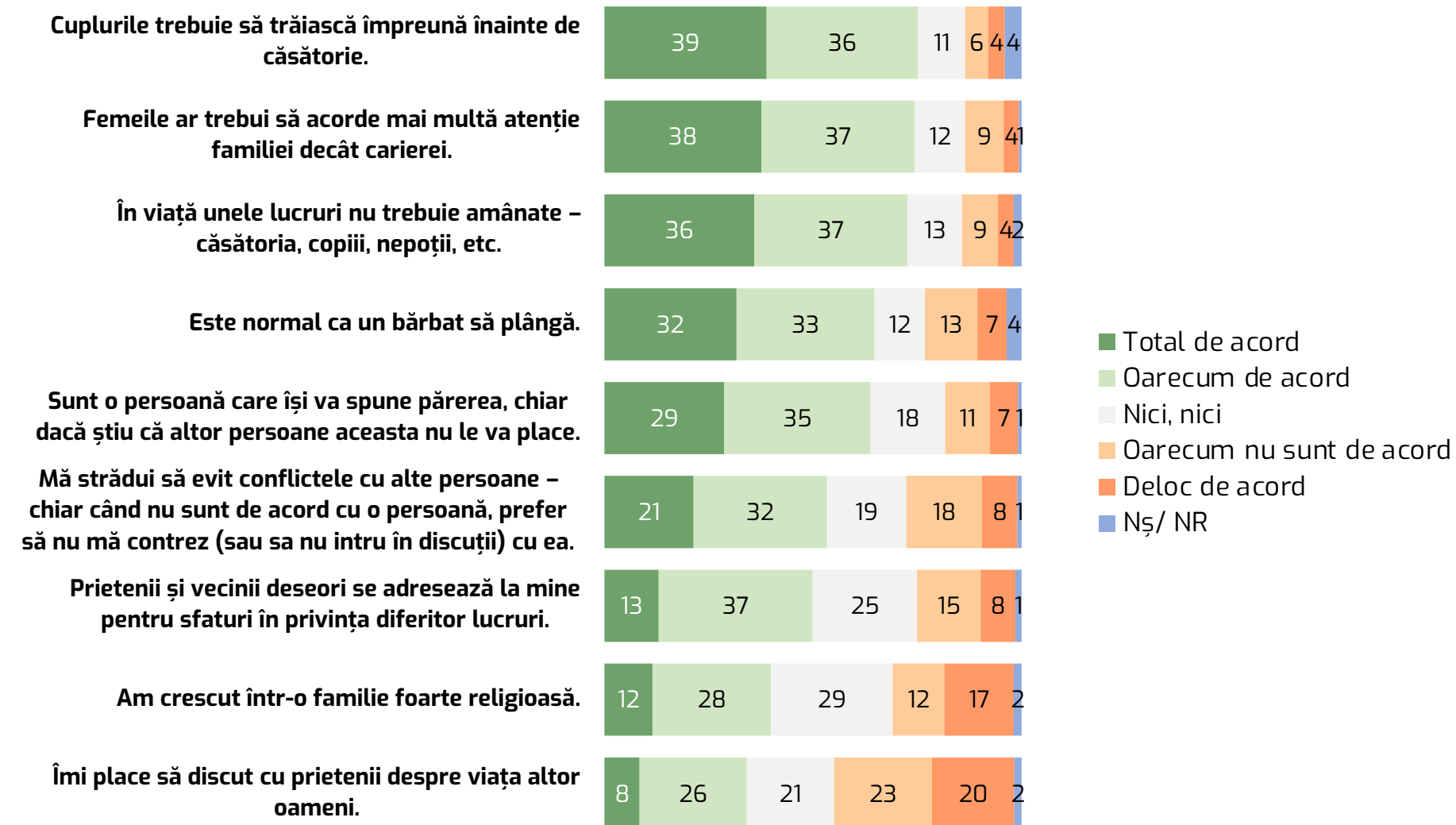


În baza răspunsurilor oferite la întrebarea despre atitudinea dvs. față de persoanele LGBT, respondenții au fost grupați în 3 categorii – susținători ai persoanelor LGBT, neutri și opuși:

- Respondenții care au declarat că au o atitudine „foarte sau oarecum pozitivă”, au fost atribuiți în categoria „susținători”;
- Acei care au răspuns că atitudinea lor este „nici pozitivă, nici negativă” – au fost incluși în „neutri”;
- Persoanele care au menționat că au o atitudine „foarte/oarecum negativă” au fost încadrate în „opuși”.

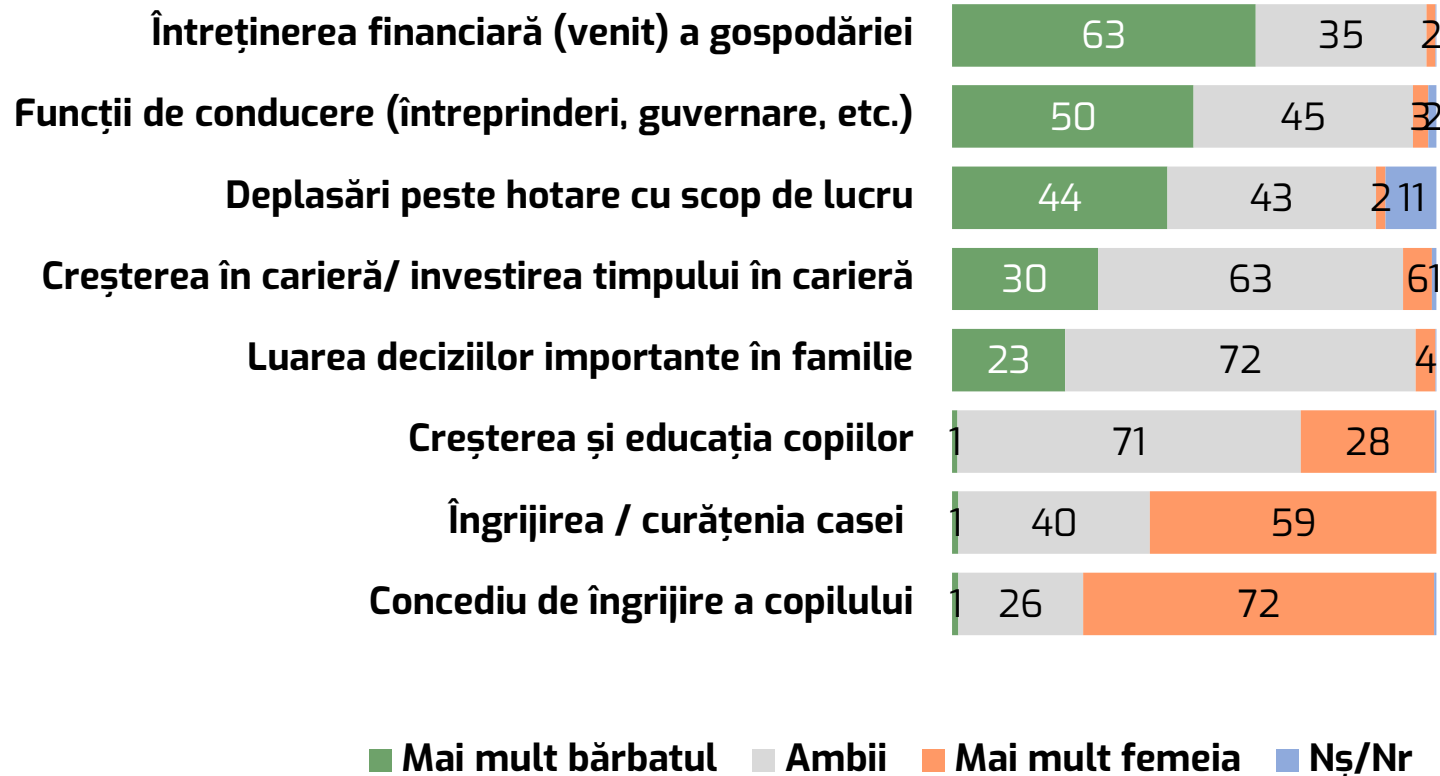
# **Atitudinea față de norme de gen și valori**

# Măsura în care respondenții sunt de acord cu unele afirmații care se referă la interese și valori personale, N=815, %



Cei mai mulți respondenți au fost, în general, de acord cu următoarele afirmații: „Cuplurile trebuie să trăiască împreună înainte de căsătorie” (75%), „Femeile ar trebui să acorde mai multă atenție familiei decât carierei” (75%) și „În viață unele lucruri nu trebuie amânate – căsătoria, copiii, nepoții, etc.” (73%).

# Perspectiva respondenților asupra persoanei care trebuie să se ocupe de anumite activități, N=815, %



În general, respondenții au manifestat o atitudine conservativă cu referință la normele de gen.

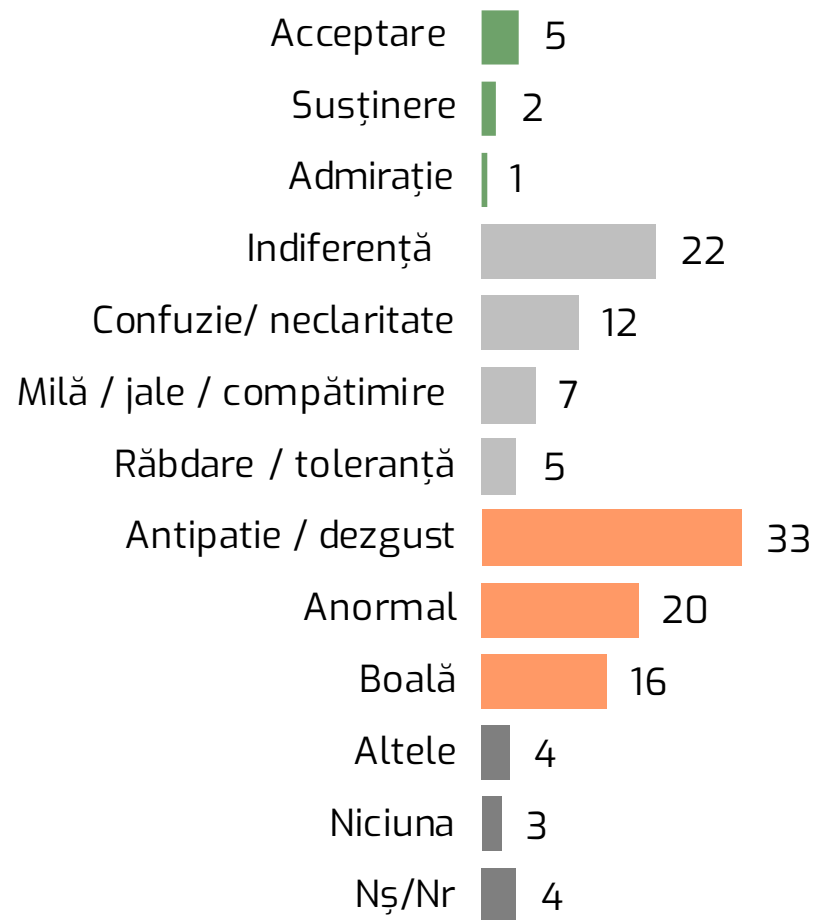
63% a menționat că mai degrabă bărbatul ar trebui să se ocupe de întreținerea a gospodăriei.

Majoritatea (72%) a fost de părerea că femeia trebuie să ia concediu de îngrijire a copilului.

Totodată, 71% consideră că atât femeia, cât și bărbatul, trebuie să se ocupe de creșterea și educația copiilor.

# Percepția față de persoanele LGBT

## Asociațiile menționate de respondenți pentru termenul „persoane LGBT”, N=815, %

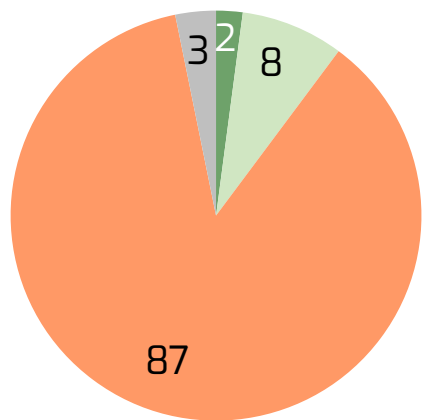


Persoanele intervievate au fost rugate să comunice primele asociații care le vin în minte când aud „persoane LGBT”. Preponderent au fost menționate afirmații negative, cea mai des menționată fiind „antipatie/dezgust” (33%).

Totodată, respondenții au venit și cu asociații neutre – 22% au spus „indiferență”.



# Prezența persoanelor LGBT în rândul prietenilor/cunoscuților respondenților, N=815, %



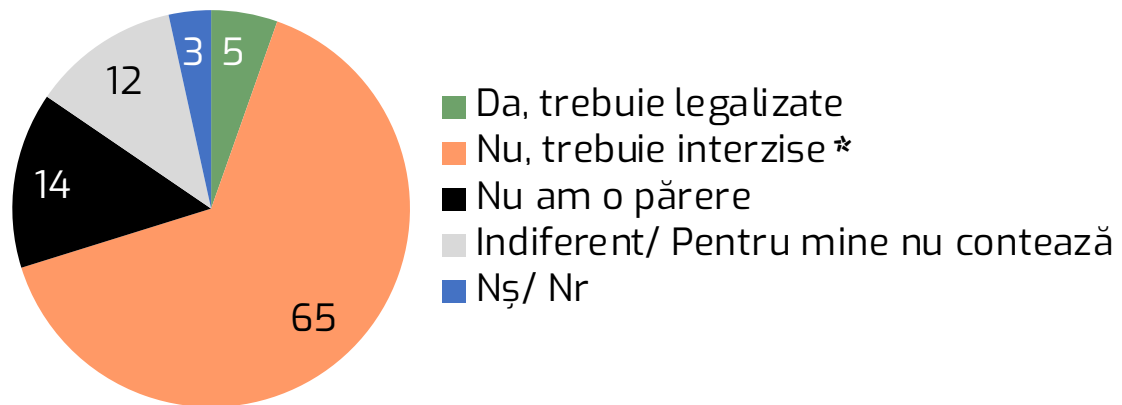
- Da, prieteni cu care mă văd regulat
- Da, cunoscuți cu care mă văd rar
- Nu
- Nș/ Nr

Dintre intervievați, 10% au declarat că cunosc o persoană LGBT - 2% afirmă că această persoană face parte din cercul de prieteni cu care se vede regulat.

Q22. Aveți în cercul dvs. de prieteni sau cunoscuți persoane LGBT (lesbiene, gay, bisexuali, transsexuali)? (un răspuns posibil)

% , pe rând		N	Da, prieteni cu care mă văd regulat	Da, cunoscuți cu care mă văd rar	Nu	Nș/ Nr
<b>Total</b>		<b>815</b>	<b>2</b>	<b>8</b>	<b>87</b>	<b>3</b>
Sex	Feminin	426	3	9	85	4
	Masculin	389	1	7	88	3
Vârsta	25 – 30 ani	200	5	12	82	2
	31 – 35 ani	273	2	7	86	5
	36 – 40 ani	194	1	8	88	4
	41 – 45 ani	148	0	5	93	1
Sector	Botanica	214	2	10	86	2
	Buiucani	147	3	6	88	3
	Centru	132	2	6	91	1
	Ciocana	139	3	9	85	4
	Rișcani	183	1	8	85	6
Studii	Liceale/ medii generale și <	87	3	6	91	0
	Medii de specialitate	123	1	6	92	2
	Colegiu de specialitate	195	1	4	93	3
	Superioare	406	2	12	82	4
Ocupație	Funcționar public	67	1	1	91	6
	Director/ Manager/ Antreprenor	68	1	16	78	4
	Specialist calificat	237	4	9	84	3
	Muncitor calificat	214	0	6	92	2
	Muncitor necalificat/ Agricultor	71	0	6	94	0
	Elev / Student	26	8	12	77	4
	Concediu de maternitate	46	0	17	76	7
	Pensionar/ Neangajat/ Șomer	75	3	13	84	0
	Celibatar / Singur (ă)	186	4	11	81	3
	Căsătorit (ă)	458	1	7	89	3
Statut marital	În concubinaj	81	4	10	83	4
	Divorțat/ Văduv (ă)	85	1	6	89	4
	Română	526	2	9	86	3
	Moldovenească	161	1	4	93	3
Limba	Rusă	110	2	12	82	5
	Mai puțin de 5000 MDL	122	1	4	95	0
	5001 – 10 000 MDL	246	2	6	90	2
Venit lunar a gospodăriei	10 001 – 15 000 MDL	172	1	12	80	8
	Peste 15 000 MDL	93	3	18	76	2

# Atitudinea respondenților față de legalizarea căsătoriilor între persoanele de același sex, N=815, %



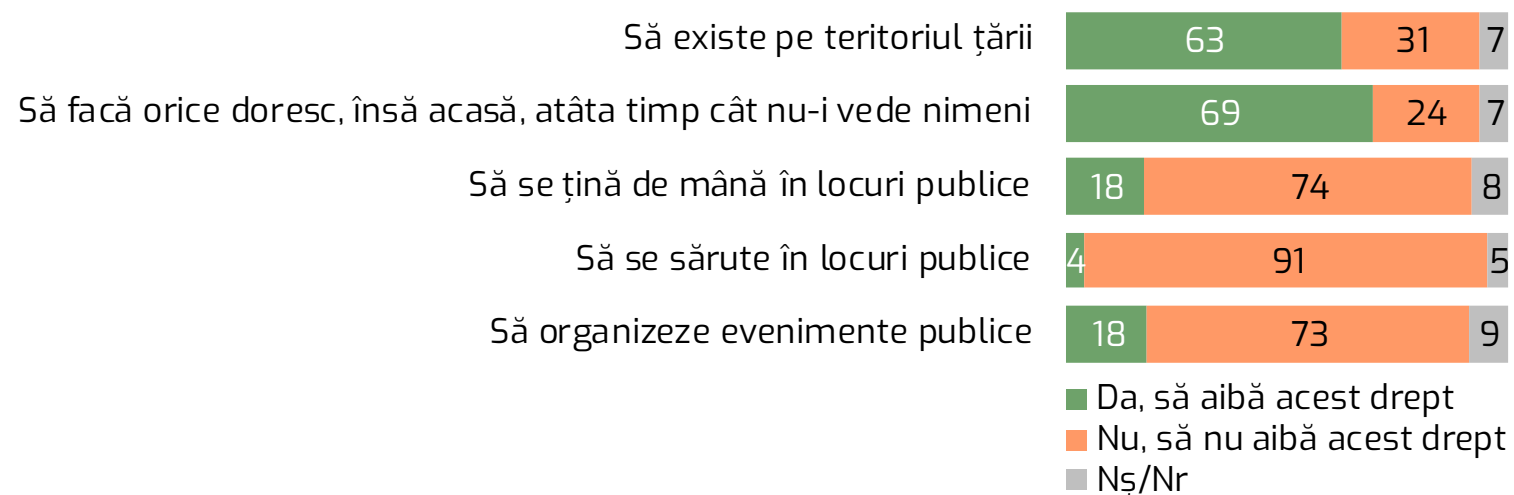
Majoritatea (65%) celor intervievați susține că căsătoriile între persoanele de același sex nu trebuie legalizate în Moldova. În același timp, circa o pătrime a declarat că nu are o părere sau că această este neutră.

\*Varianta de răspuns se referă la „Nu, nu trebuie legalizate”

Q19. În ultimii ani, în mai multe țări căsătoriile între persoanele de același sex au fost legalizate. În același timp, există țări care au ales să nu legalizeze aceste căsătorii. Dvs. cum credeți, în R. Moldova trebuie sau nu trebuie legalizate căsătoriile între persoanele de același sex? (un răspuns posibil)

% pe rând		N	Da, trebuie legalizate	Nu, trebuie interzise	Nu am o părere	Indiferent / pentru mine nu contează	Nș/ Nr
<b>Total</b>		<b>815</b>	<b>5</b>	<b>65</b>	<b>14</b>	<b>12</b>	<b>3</b>
Sex	Feminin	426	7	58	18	14	3
	Masculin	389	4	72	10	10	4
Vârsta	25 – 30 ani	200	13	57	15	13	3
	31 – 35 ani	273	4	67	13	13	2
	36 – 40 ani	194	2	69	16	9	4
	41 – 45 ani	148	1	65	14	14	6
Sector	Botanica	214	7	64	14	11	3
	Buiucani	147	9	57	15	14	5
	Centru	132	5	64	15	11	4
	Ciocana	139	2	65	14	16	3
Studii	Rîșcani	183	3	71	14	9	3
	Liceale/ medii generale și <	87	8	63	20	5	5
	Medii de specialitate	123	0	74	15	10	1
	Colegiu de specialitate	195	2	69	12	13	4
Ocupație	Superioare	406	8	61	14	14	3
	Funcționar public	67	3	64	19	13	0
	Director/ Manager/ Antreprenor	68	3	60	13	19	4
	Specialist calificat	237	8	61	14	14	3
	Muncitor calificat	214	2	69	15	10	4
	Muncitor necalificat/ Agricultor	71	3	70	17	7	3
	Elev / Student	26	12	54	15	15	4
	Concediu de maternitate	46	17	52	17	13	0
Statut marital	Pensionar/ Neangajat/ Șomer	75	5	67	11	11	7
	Celibatar / Singur (ă)	186	9	60	12	16	4
	Căsătorit (ă)	458	4	67	15	11	3
	În concubinaj	81	10	60	12	15	2
Limba	Divorțat/ Văduv (ă)	85	1	71	19	6	4
	Română	526	7	61	16	14	2
	Moldovenească	161	1	77	9	8	5
Venit lunar a gospodări ei	Rusă	110	5	60	15	11	10
	Mai puțin de 5000 MDL	122	7	53	10	19	11
	5001 – 10 000 MDL	246	5	64	18	10	3
	10 001 – 15 000 MDL	172	6	59	20	14	1
Peste 15 000 MDL	93	8	71	10	10	2	

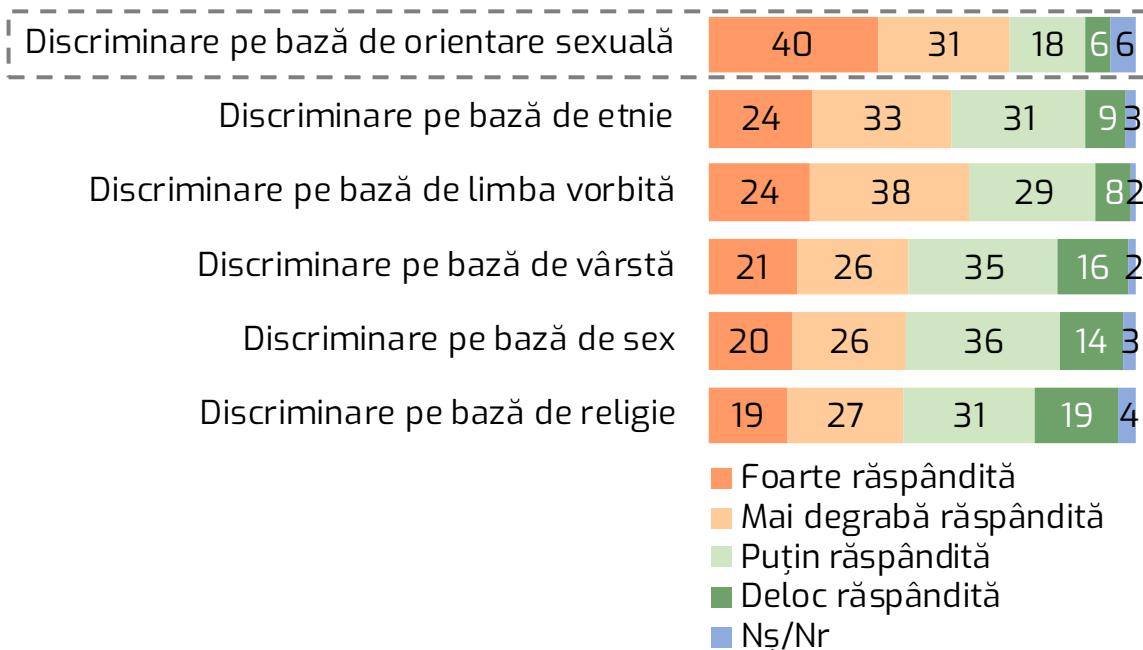
# Opinia respondenților față de drepturile pe care trebuie să le aibă persoanele LGBT, N=815, %



Majoritatea (69%) a indicat că persoanele LGBT trebuie să aibă dreptul „să facă orice doresc, însă acasă, atâta timp cât nu-i vede nimeni”.

18% susțin că organizarea evenimentelor publice trebuie să fie un drept acordate persoanelor LGBT.

# Opinia respondenților despre cât de mult sunt răspândite anumite tipuri de discriminare în Moldova, N=815, %




Dintre tipurile de discriminare analizate, respondenții au fost de părere că discriminarea pe bază de orientare sexuală este răspândită într-o măsură mai mare – 40% o consideră foarte răspândită și 31% - mai degrabă răspândită.

Q14. Mai departe voi numi câteva tipuri de discriminare. Vă rog să-mi spuneți, în opinia dvs., acest tip de discriminare este foarte răspândită, mai degrabă răspândită, puțin răspândită sau deloc răspândită în Moldova? (un răspuns posibil pe rând)

	%, pe rând	N	Discriminare pe bază de orientare sexuală				Nș/Nr
			Foarte răspândită	Mai degrabă răspândită	Puțin răspândită	Deloc răspândită	
<b>Total</b>		<b>815</b>	<b>40</b>	<b>31</b>	<b>18</b>	<b>6</b>	<b>6</b>
Sex	Feminin	426	38	31	19	7	7
	Masculin	389	42	31	17	5	6
Vârsta	25 – 30 ani	200	53	22	21	3	2
	31 – 35 ani	273	36	34	16	6	8
	36 – 40 ani	194	35	32	15	8	10
	41 – 45 ani	148	36	34	19	6	5
Sector	Botanica	214	41	28	17	5	9
	Buiucani	147	33	37	22	1	7
	Centru	132	52	26	14	3	5
	Ciocana	139	29	40	18	8	4
	Rîșcani	183	43	25	17	10	5
Studii	Liceale/ medii generale și <	87	39	26	16	8	10
	Medii de specialitate	123	28	40	20	7	4
	Colegiu de specialitate	195	37	36	16	3	8
	Superioare	406	45	26	18	6	6
Ocupație	Funcționar public	67	58	24	12	3	3
	Director/ Manager/ Antreprenor	68	51	24	19	3	3
	Specialist calificat	237	43	27	16	7	6
	Muncitor calificat	214	30	40	19	7	4
	Muncitor necalificat/ Agricultor	71	38	34	20	3	6
	Elev / Student	26	69	8	19	0	4
	Concediu de maternitate	46	33	37	22	2	7
	Pensionar/ Neangajat/ Șomer	75	43	31	16	4	7
	Statut marital	Celibatar / Singur (ă)	186	48	24	18	5
	Căsătorit (ă)	458	36	34	20	5	5
	În concubinaj	81	42	28	11	7	11
	Divorțat/ Văduv (ă)	85	42	31	12	5	11
Limba	Română	526	44	27	20	4	5
	Moldovenească	161	27	42	14	7	11
	Rusă	110	35	34	12	12	8
Venit lunar a gospodării	Mai puțin de 5000 MDL	122	34	42	16	3	5
	5001 – 10 000 MDL	246	44	27	18	7	5
	10 001 – 15 000 MDL	172	39	33	22	6	1
	Peste 15 000 MDL	93	31	31	30	5	2

# Opinia respondenților față de contra-proteste organizate de reprezentanții bisericii la evenimentele LGBT, N=815, %



- Foarte pozitivă
- Mai degrabă pozitivă
- Mai degrabă negativă
- Foarte negativă
- Nș/ Nr

Părerea despre faptul că reprezentanții bisericii organizează contra-proteste la evenimente LGBT nu au fost uniforme. Ponderi similare (aproximativ, a câte 42% fiecare) au declarat o atitudine pozitivă și negativă referitor la acest subiect.

Q24. Care este părerea dvs. despre faptul că reprezentanții bisericii participă sau organizează contra-proteste la evenimentele LGBT (lesbiene, gay, bisexuali, transsexuali)? (un răspuns posibil)

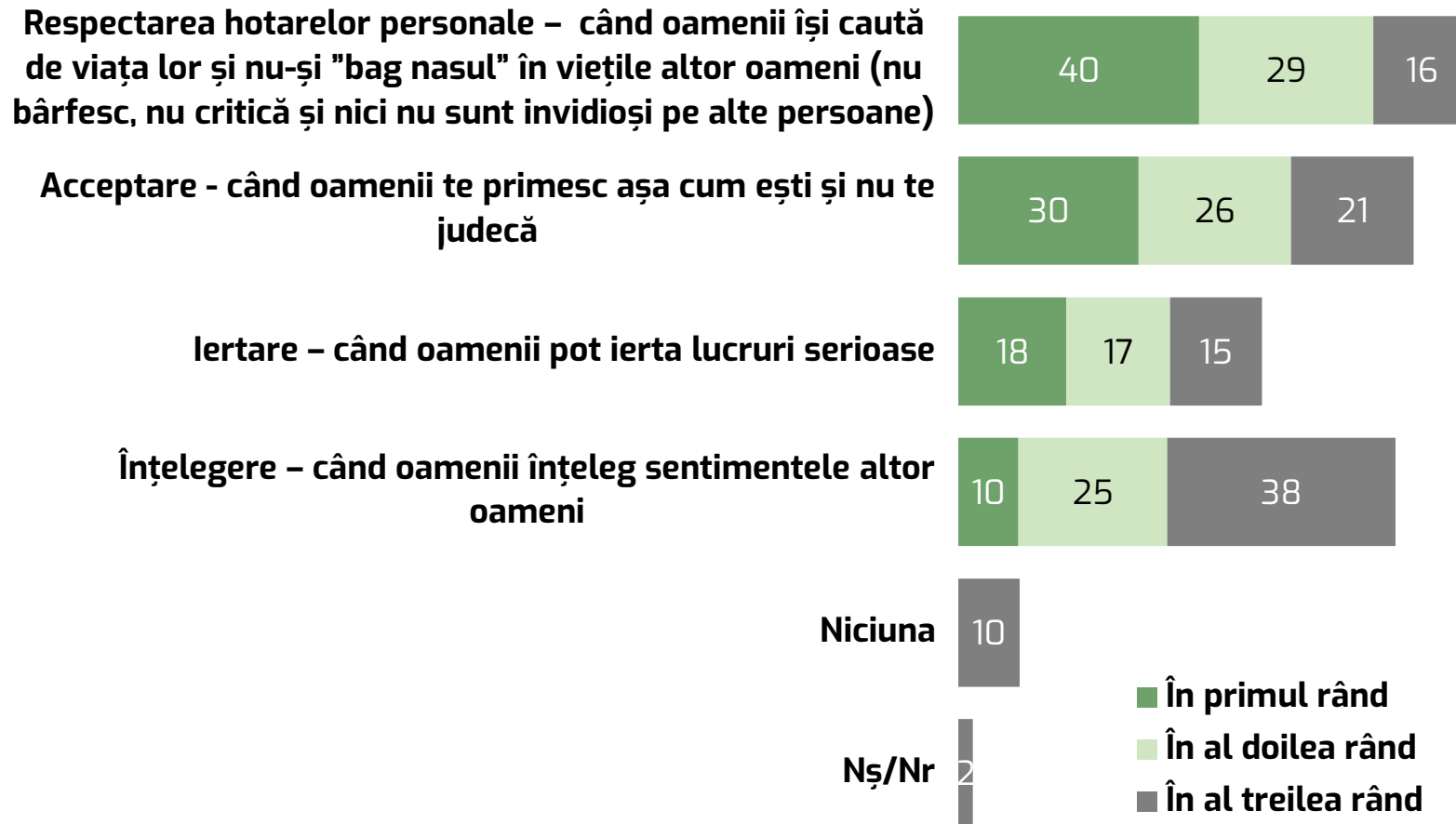
		% pe rând	N	Foarte/ mai degrabă pozitivă	Foarte/ mai degrabă negativă	Nș/ Nr
<b>Total</b>			<b>815</b>	<b>42</b>	<b>43</b>	<b>16</b>
Sex	Feminin		426	36	46	17
	Masculin		389	48	38	14
Vârsta	25 – 30 ani		200	31	56	14
	31 – 35 ani		273	46	38	15
	36 – 40 ani		194	49	34	18
	41 – 45 ani		148	39	45	17
Sector	Botanica		214	37	43	19
	Buiucani		147	38	50	12
	Centru		132	42	40	17
	Ciocana		139	43	37	19
	Rișcani		183	48	42	10
Studii	Liceale/ medii generale și <		87	55	31	14
	Medii de specialitate		123	54	33	14
	Colegiu de specialitate		195	36	45	19
	Superioare		406	38	47	15
Ocupație	Funcționar public		67	34	54	12
	Director/ Manager/ Antreprenor		68	35	51	13
	Specialist calificat		237	40	46	14
	Muncitor calificat		214	49	37	14
	Muncitor necalificat/ Agricultor		71	46	42	11
	Elev / Student		26	27	46	27
	Concediu de maternitate		46	24	59	17
	Pensionar/ Neangajat/ Șomer		75	47	33	20
Statut marital	Celibatar / Singur (ă)		186	37	42	21
	Căsătorit (ă)		458	43	43	14
	În concubinaj		81	44	43	12
Limba	Divorțat/ Văduv (ă)		85	42	39	19
	Română		526	38	47	15
	Moldovenească		161	58	29	13
	Rusă		110	39	40	21
Venit lunar a gospodăriei	Mai puțin de 5000 MDL		122	40	48	11
	5001 – 10 000 MDL		246	44	39	17
	10 001 – 15 000 MDL		172	40	51	10
	Peste 15 000 MDL		93	37	55	9

# Concepte testate

În cadrul planificării studiului au fost stabilit scopul de a testa următoarele concepte / idei pentru campania de comunicare:

- **Iertare**
- **Acceptare**
- **Respectarea hotarelor personale**

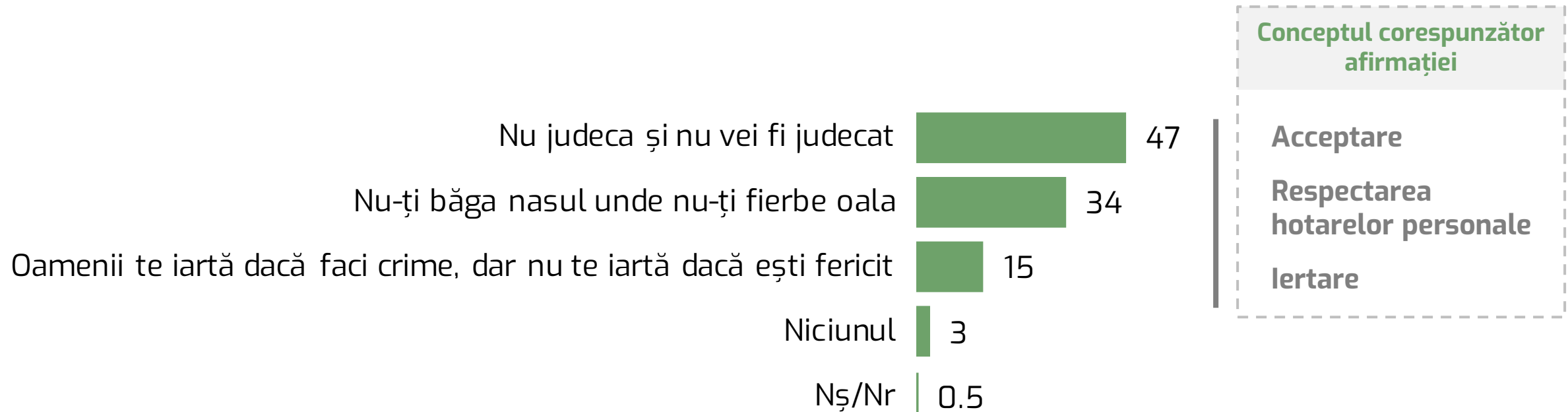
# Calitățile pe care respondenții le apreciază cel mai mult la alți oameni, în primul, al doilea și al treilea rând din lista propusă, N=815, %



40% din respondenți au specificat că Respectarea hotarelor personale este calitatea pe care o apreciază în primul rând la alți oameni.

## Afirmația / proverbele care le plac cel mai mult respondenților, din 3 afirmații propuse, N=815, %

16



Persoanele intervievate au fost rugate să aleagă din trei afirmații acea care le place cel mai mult. Aproape jumătate (47%) a preferat afirmația „Nu judeca și nu vei fi judecat”.



**VĂ MULȚUMIM!**